



For Professional GAMERS



Powered by TSCO
www.tSCO.ir

GET HELP WITH TSCO GAME SUPPORT



We're here to assist you with your TSCO game device. Find register your product, or contact us by phone, chat or e-mail if you have any questions.

<https://service.tSCO.ir/>

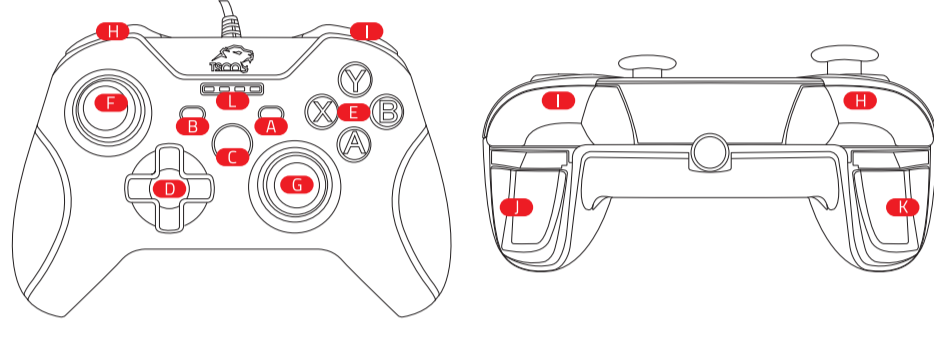
TG 120 GAMING PAD



محتویات بسته بندی

- TG-120
- دفترچه راهنما
- کارت گارانتی

اجزاء محصول

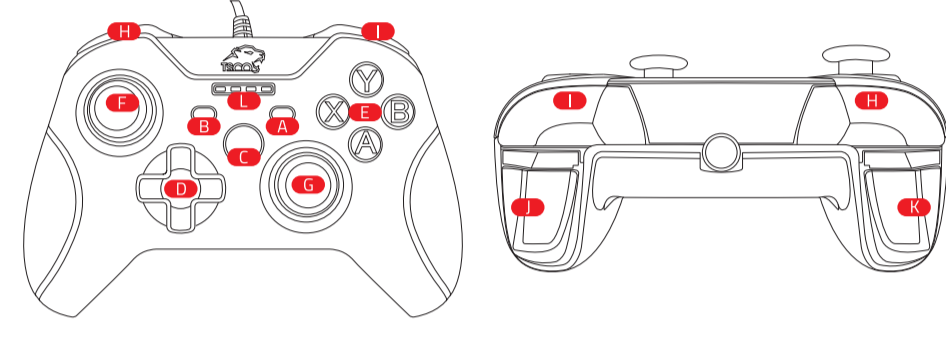


- | | |
|------------------|-------------------|
| G جوی استیک راست | A کلید START |
| H کلید L1 | B کلید SELECT |
| I کلید R1 | C کلید HOME |
| J کلید R2 | D کلید D-PAD |
| K کلید L2 | E کلیدهای A,B,X,Y |
| L نشانگر LED | F جوی استیک چپ |

PACKAGE CONTENT

- TG-120
- User Manual
- Guarantee Card

WHAT'S INSIDE



- | | |
|-----------------|------------------|
| A START Key | G Right Joystick |
| B SELECT Key | H L1 Key |
| C HOME Key | I R1 Key |
| D D-PAD Key | J R2 Key |
| E A,B,X,Y Key | K L2 Key |
| F Left Joystick | L LED Indicator |

APPROXIMATE SIZE AND WEIGHT

- Length: 160 mm
- Height: 65 mm
- Width: 110 mm
- Weight: 241.5 g

TECHNICAL SPECIFICATION

- Connection: Wired
- Cable length: 1.8M
- Number of Keys: 17
- Material: ABS
- Compatible with: PC/PS3/Android

LET'S GET YOU COVERED

You've got a great device in your hands with a **12 months** limited warranty coverage. For more information please visit www.tSCO.ir.

To activate your warranty service; Please scan the QR code, which is on the guarantee card. You can also send the serial number which is written on guarantee card or product to **20004243**.



ابعاد و وزن تقریبی

- طول: ۱۶۰ میلی متر
- ارتفاع: ۶۵ میلی متر
- عرض: ۱۱۰ میلی متر
- وزن: ۲۴۱.۵ گرم

اطلاعات فنی محصول

- نوع اتصال: اتصال سیمی
- تعداد کلیدها: ۱۷
- سازگار با: کامپیوتر شخصی/PS3/دستگاههای اندروید

فعالسازی گارانتی

مصدولی که در دست شماست یک گیم پد با **۱۲ ماه گارانتی** است. برای کسب اطلاعات بیشتر درباره محصول، به آدرس www.tSCO.ir مراجعه کنید.

جهت فعال سازی گارانتی کد QR روی کارت گارانتی را اسکن نمایید. همچنین می‌توانید شماره سریال درج شده روی کارت گارانتی یا محصول را به شماره **۲۰۰۰۴۲۴۳** ارسال نمایید.



سیستم مورد نیاز

- کامپیوتر با پورت USB
- PS3
- Android (پشتیبانی OTG)

نحوه راه اندازی

اتصال TG-120 را به پورت USB کامپیوتر بررسی کنید.

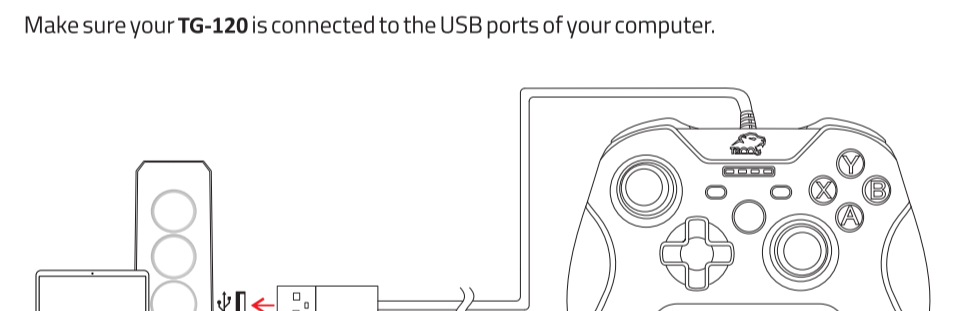


WHAT'S NEEDED

- PC with a free USB port
- PS3
- Android Device (OTG Support)

SETTING UP

Make sure your TG-120 is connected to the USB ports of your computer.



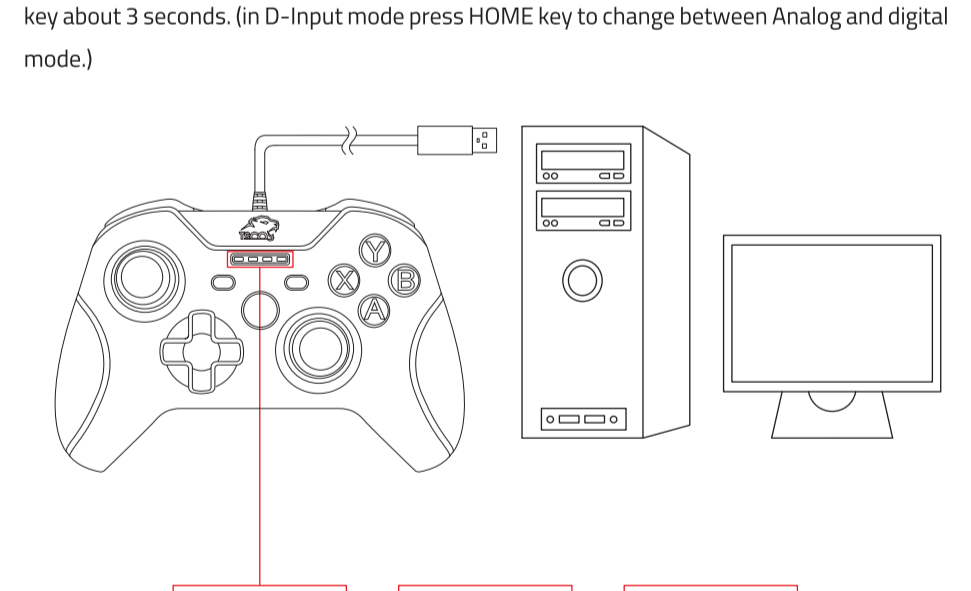
حالت ویندوز

در حالت PC، پیش فرض X-INPUT می‌باشد. برای تغییر حالت بین D-INPUT و X-INPUT کلید HOME را ۳ ثانیه نگه دارید. (در حالت D-INPUT کلید HOME را فشار دهید تا بین حالت آنالوگ و دیجیتال تغییر کند.)



Windows Mode

In PC mode, Default mode is X-Input, to switch between X-input and D-Input, hold the HOME key about 3 seconds. (in D-Input mode press HOME key to change between Analog and digital mode.)



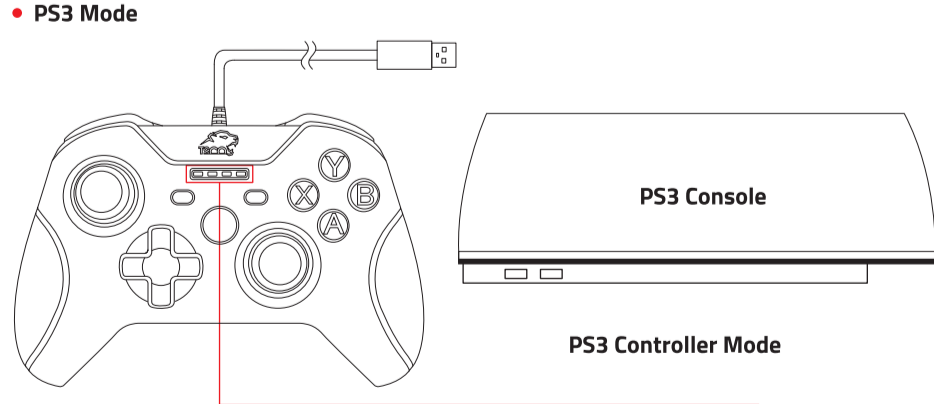
Android Mode



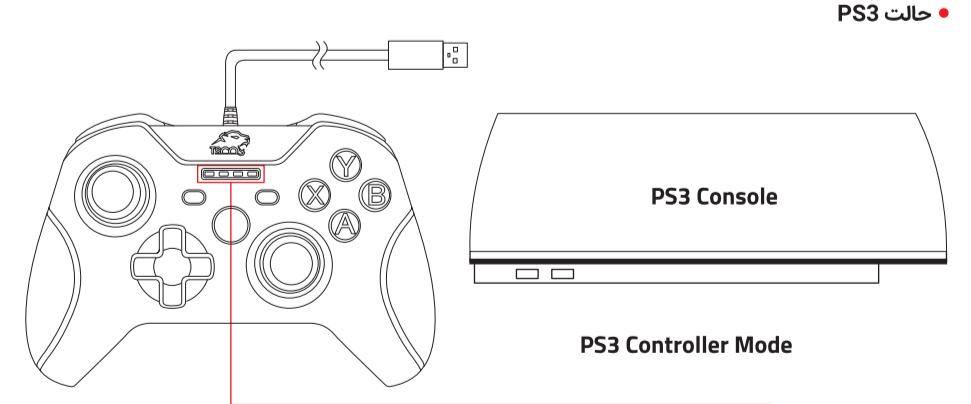
حالت اندروید



PS3 Mode



حالت PS3



Application and Connection

- I. PC: Windows XP / 7 / 8 / 8.1 / 10 / 11
- II. PS3
- III. Android: Android 4.0 or higher, the smart phone must have OTG function; if the device is without Micro USB interface, then you must use OTG cable or OTG adapter to connect with the wireless receiver.

اتصال و کاربرد

- I. کامپیوتر شخصی: ویندوز XP / 7 / 8 / 8.1 / 10 / 11
- II. PS3
- III. برای اتصال بی‌سیم با Android ورژن ۴.۰ و بالاتر، تلفن همراه باید مجهز به پورت USB باشد و دستگاه‌های دارای USB Micro باید از کابل یا مبدل OTG استفاده کنید.

SAFETY GUIDELINES

In order to use TG-120 safely, please follow these guidelines:
If you have trouble operating the TG-120 properly and troubleshooting does not work, contact (021)42435000 hotline or go to service.tSCO.ir for assistance.
Do not take apart the device (doing so will void your warranty) and do not attempt to operate it under abnormal current loads.
Keep the device away from liquid, humidity, or moisture. Use the device only within the specific temperature range up 0°C (32°F) to 40°C (104°F). If the temperature exceeds this range unplug and/or switch off the device to let the temperature stabilize to an optimal level.

MAINTENANCE AND USE

The TG-120 requires minimum maintenance to keep it in the normal condition. We recommend you unplug the device once a month and clean it using a soft cloth or cotton Swab to prevent dirt build-up. Do not use soap or harsh cleaning agents.

نکات ایمنی

برای استفاده و نگهداری از محصول TG-120 دستورالعمل‌های زیر را دنبال کنید:
در صورتی که گیم پد به درستی کار نکند لطفاً با شماره 021)42435000 تماس بگیرید یا به سایت service.tSCO.ir برای راهنمایی بیشتر مراجعه کنید.
لطفاً گیم پد را باز نکنید و قطعات آن را از هم جدا نکنید زیرا علاوه بر آسیب رسیدن به محصول باعث باطل شدن گارانتی آن نیز می‌شود.
دستگاه را در مجاورت مایعات و رطوبت قرار ندهید. از دستگاه در محدوده دمای (۳۲°F) تا (۱۰۴°F) (۰°C تا ۴۰°C) استفاده کنید. اگر دما از حد مجاز بالاتر رفت، دستگاه را خاموش کرده و اجازه دهید دستگاه به دمای مناسب بازگردد.

نکات مرتبط با نگهداری و تعمیرات دستگاه

برای نگهداری و مراقبت از TG-120 رعایت نکات حداقلی و عادی، کافی خواهد بود. هر ماه یک بار، دسته بازی را با یک پارچه یا اسفنج نرم کتان پاک کنید. از صابون و مواد شیمیایی استفاده نکنید.